



# Quoi de neuf en 2010?

**Valérie Noblesse**  
**Pharmacien hospitalier**  
**INAMI**  
**Service des soins de Santé – Direction Médicale**



# ARTICLE 35

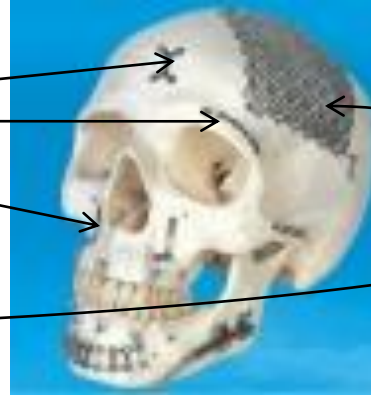
- ORTHOPEDIE ET TRAUMATOLOGIE
- OPHTALMOLOGIE
- NEUROCHIRURGIE
- OTO-RHINO-LARYNGOLOGIE
- UROLOGIE ET NEPHROLOGIE
- CHIRURGIE ABDOMINALE ET PATHOLOGIE DIGESTIVE
- CHIRURGIE THORACIQUE ET CARDIOLOGIE
- CHIRURGIE VASCULAIRE
- CHIRURGIE PLASTIQUE ET RECONSTRUCTRICE
- PNEUMOLOGIE ET SYSTEME RESPIRATOIRE

- **ORTHOPEDIE ET TRAUMATOLOGIE**
- OPHTALMOLOGIE
- **NEUROCHIRURGIE**
- **OTO-RHINO-LARYNGOLOGIE**
- UROLOGIE ET NEPHROLOGIE
- CHIRURGIE ABDOMINALE ET PATHOLOGIE DIGESTIVE
- **CHIRURGIE THORACIQUE ET CARDIOLOGIE**
- CHIRURGIE VASCULAIRE
- CHIRURGIE PLASTIQUE ET RECONSTRUCTRICE
- PNEUMOLOGIE ET SYSTEME RESPIRATOIRE



## Massif osseux de la face (2)

- Plaques




- Treillis

- Washer

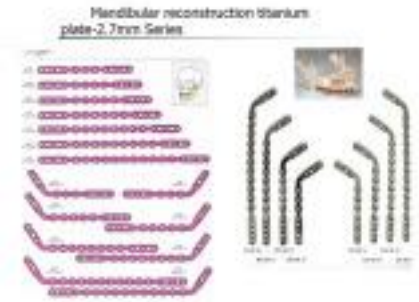
- Vis

- Plaque pour orbite



## Massif osseux de la face (3)

- Plaque pour reconstruction de la mandibule



- Condyle



- Plaque avec condyle




D'application depuis le 1<sup>er</sup> novembre 2010

- **Liste**

- Clou élastique



- Clou centromédullaire verrouillable

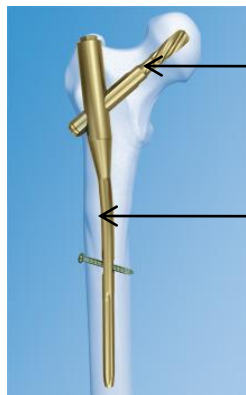


- Clou pour trochanter

Différents systèmes pour empêcher la rotation de l'implant cervical

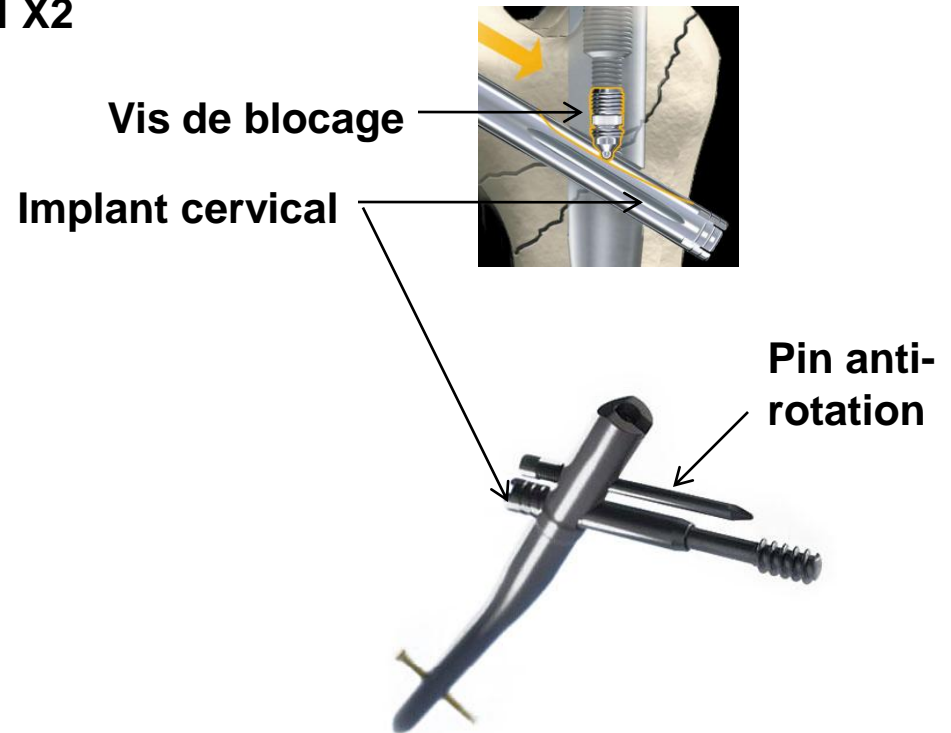


Implant cervical X2

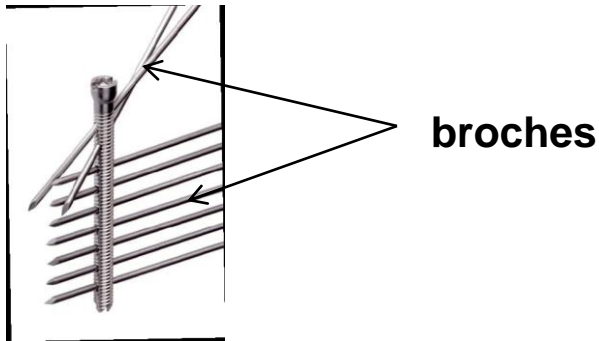


Lame hélicoïdale

clou



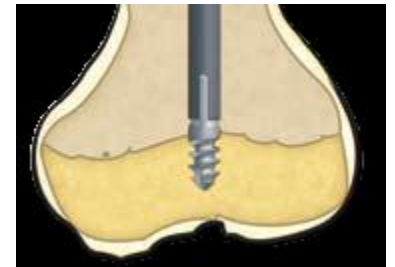
- Vis-clou canulé



- Clou pour arthrodèse


- Simple
- Assemblé

- Clou pour allongement des membres

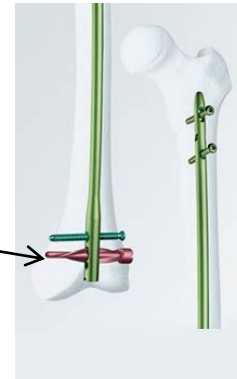


## TRAUMA: Clous (4)

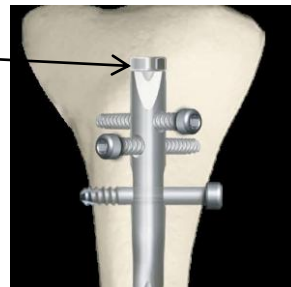
- Vis de verrouillage, y compris le mécanisme de verrouillage



- Lame de verrouillage

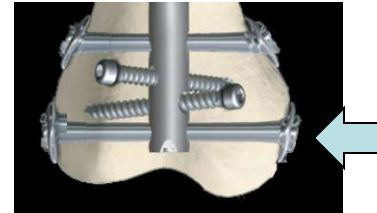


- Endcap



## TRAUMA: Clous (5)


- Vis condyloire + ecrou



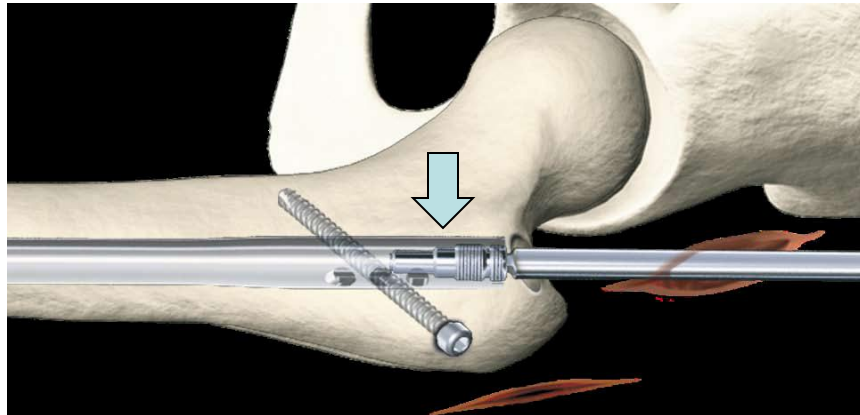
- Washer



- Vis de compression



- Vis de blocage
  - Pour implant cervical (compris dans la prestation clou pour trochanter)
  - autre



D'application depuis le 1<sup>er</sup> novembre 2010

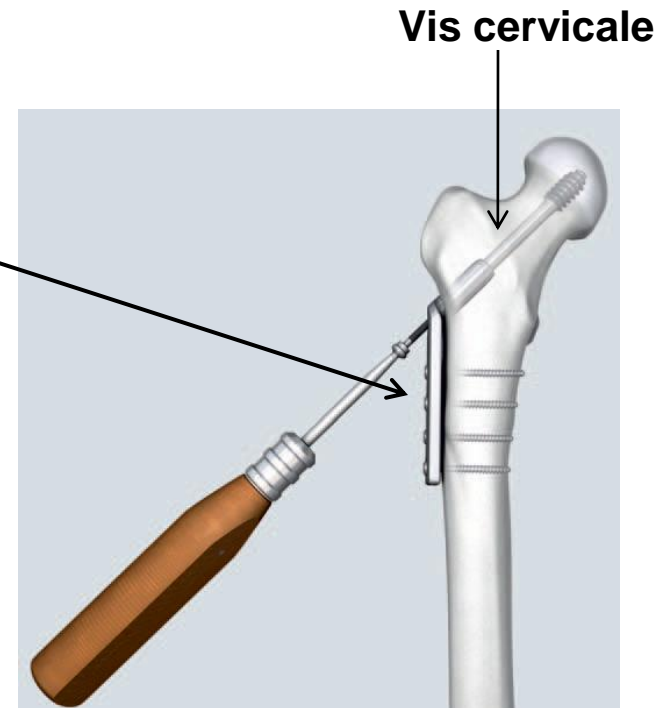
- **Liste**
- Lame plaque
  - Canulée
  - Non canulée



## TRAUMA: Plaques dynamiques (1)

D'application depuis le 1<sup>er</sup> novembre 2010

- **Liste**
- Plaque de compression DCS
- Plaque de compression DHS



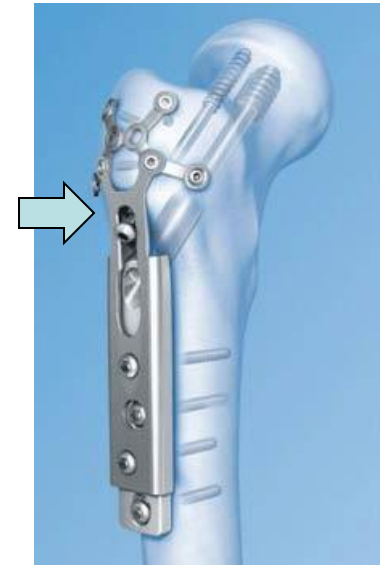
## TRAUMA: Plaques dynamiques (2)

- Plaque de compression DHS
  - Non-locking
  - Locking = verrouillage à stabilisation angulaire



## TRAUMA: Plaques dynamiques (3)

- Plaque de stabilisation du trochanter

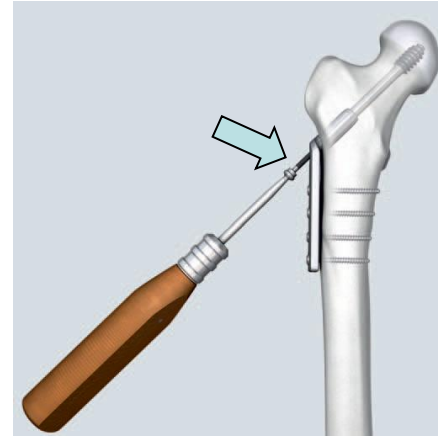


- Plaque de compression avec stabilisation du trochanter



## TRAUMA: Plaques dynamiques (4)

- Vis de compression
- Vis de blocage



- Implant cervical

- Vis



- Ancre



- Lame hélicoïdale



!!! Vis de verrouillage = Forfaits VIS

## TRAUMA: Vis, agrafes et broches (1)

D'application depuis le 1<sup>er</sup> novembre 2010

- PAS de liste
- **Forfait**

### VIS

- Remboursement par vis, pour l'ensemble des composants
- Questions à se poser:
  - Vis de compression ?
  - Canulée?
  - Autoperforante (self drilling)?
  - Low profile?
  - Locking?



### ACCESSOIRES

- Ecrou



- Washer



- Spacer



Remboursement par pièce

### AGRAFES

- Remboursement par pièce

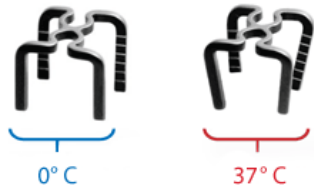
- Agrafe ligamentaire



- Agrafe d'ostéosynthèse



- Avec ou sans mémoire de forme ou compression



### BROCHES

- Remboursement par pièce
- **UNIQUEMENT** si utilisées comme implant



- Ne concerne pas les broches pour fixateurs externes (actuellement toujours remboursés via l'article 28)



D'application au 1<sup>er</sup> février 2011

- **Liste** pour les prestations en **catégorie 2**
- Pas de liste pour les prestations en catégorie 3
- Prestation couvrant un système (« y compris toutes les pièces de connexion, de fixation et d'attache », « pour l'ensemble des composants ») pour avoir sur une même liste des (ensemble de) produits comparables
- Le même produit (par ex boulon) sont repris sur plusieurs listes

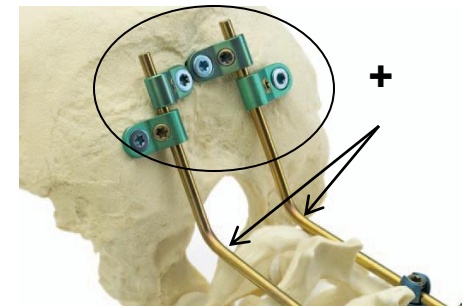
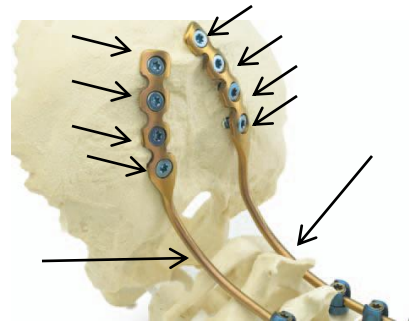
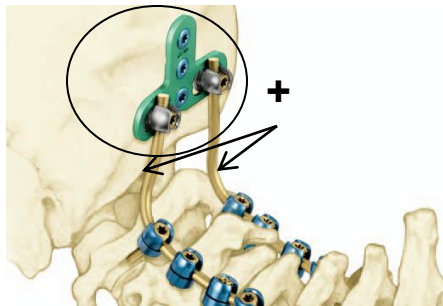
## RACHIS (2) système avec des tiges

- Tige
  - Longitudinale
  - En U



## RACHIS (3) système avec des tiges

- Pour fixation au niveau de l'occiput
  - Comprend tous les éléments pour fixation à l'occiput (plaques, vis, connecteurs,...)



## RACHIS (4) système avec des tiges

- Vis d'ancrage
  - Monoaxiale
  - Polyaxiale



- À tête ouverte



- Fixée à la tige au moyen d'un connecteur offset



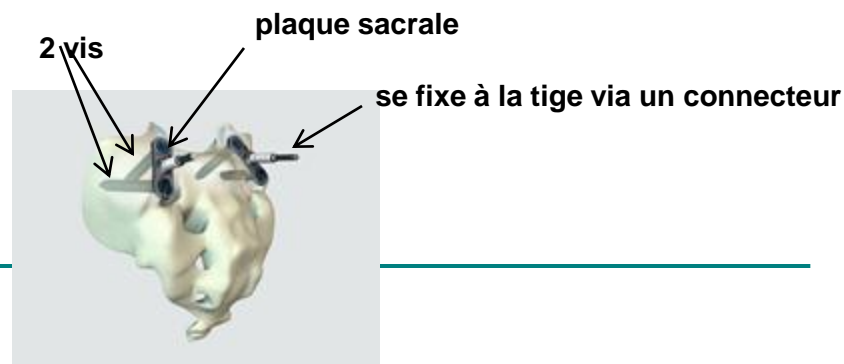
## RACHIS (5) système avec des tiges

- Ancrage avec 2 (ou+) vis sur une même vertèbre et fixation à une SEULE tige



- Point d'ancrage ilio-sacral avec 2 vis d'ancrage

Rem: Si une seule vis, tombe sous le libellé « vis d'ancrage avec connecteur »

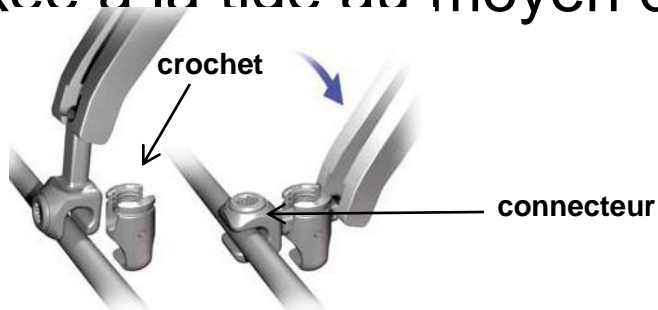


## RACHIS (6) système avec des tiges

- Crochet d'ancrage
  - À tête ouverte



- Fixée à la tige au moyen d'un connecteur



## RACHIS (7) système avec des tiges

- Clamp réductible avec bande de fixation



bande de fixation →



- Pince d'ancrage (crochet et contre-crochet)
  - À tête ouverte
  - Avec connecteur

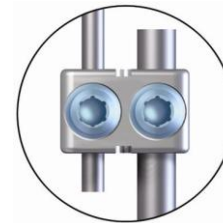


## RACHIS (8) système avec des tiges

- Connexion transversale
  - Pour l'ensemble des éléments



- Connexion longitudinale


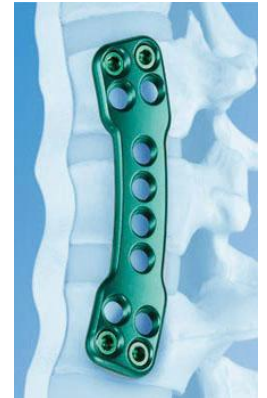


- Implant fixé par crochets ou vis dans le but de corriger une spondylolyse



## RACHIS (10) système avec des plaques

- Plaques
  - Pour fixation postérieure
  - Pour fixation antérieure ou antéro-latérale
    - Cervicale
    - Thoraco-lombaire
  - Longueur fixe
  - Télésopique



## RACHIS (11) système avec des plaques

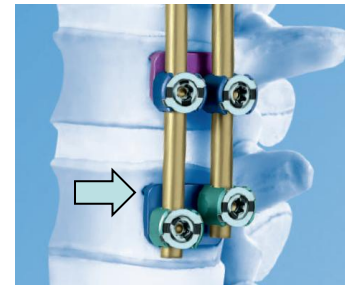
- Vis correspondantes aux plaques
  - Simple
  - Constituée de plusieurs éléments



- Vis d'odontoïde



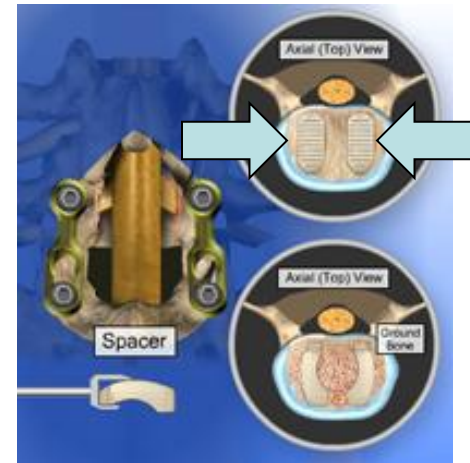
- Staple



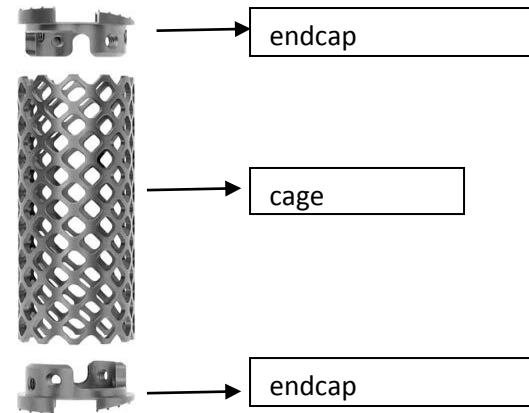
- Washer



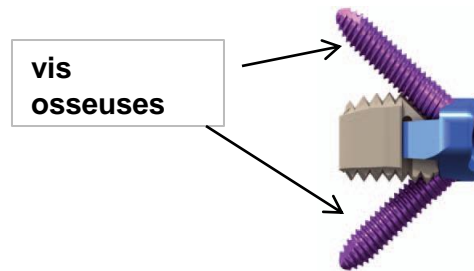
- Cage intervertébrale  
(implant d'arthrodèse **non mobile** ≠ prothèse de disque)
  - Cervical (1 par niveau)
  - Thoraco-lombaire (1 ou 2 par niveau)



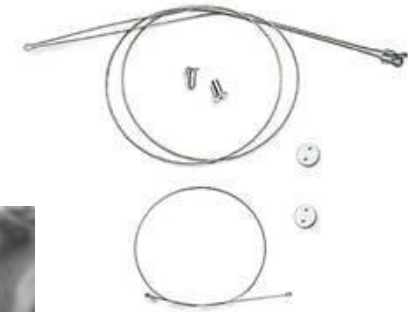
- Cage de corporectomie
  - Cervical
  - Thoraco-lombaire
  - À découper
  - Monobloc
  - Extensible in situ
  - Empilable **(!!!!!! FORFAIT)**



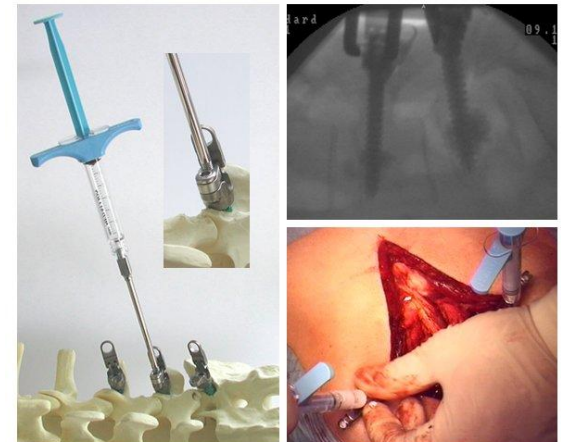
- End-cap ou end-ring pour cage de corporectomie monobloc ou découpable
- Vis osseuse pour fixer la cage



- Câble pour fixation sublaminaire



- Ciment à injecter dans des vis perforées
  - Pour la totalité de l'intervention

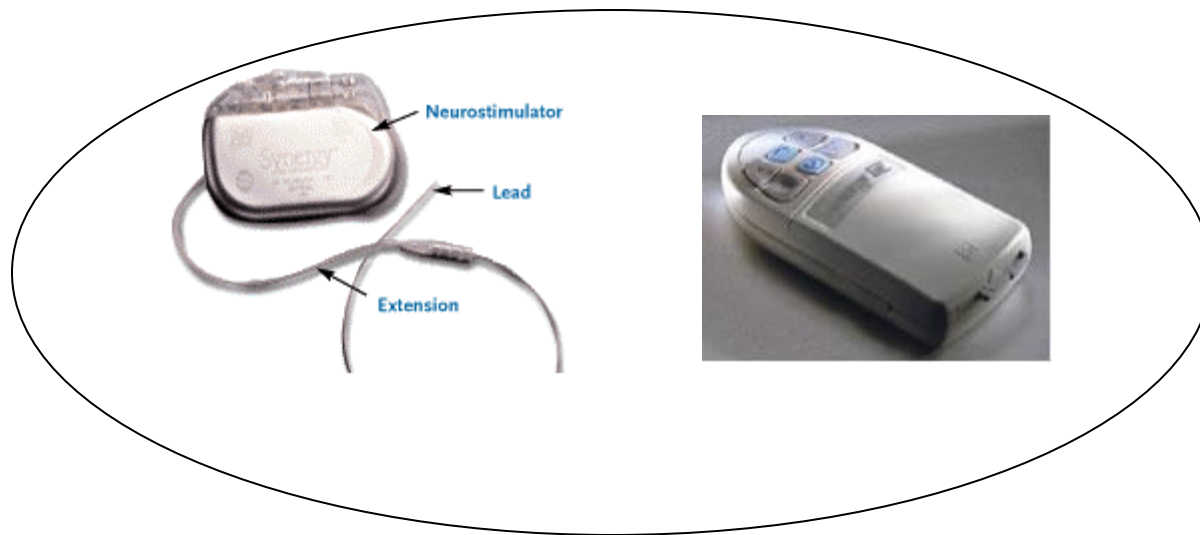




- ORTHOPEDIE ET TRAUMATOLOGIE
- OPHTALMOLOGIE
- **NEUROCHIRURGIE**
- OTO-RHINO-LARYNGOLOGIE
- UROLOGIE ET NEPHROLOGIE
- CHIRURGIE ABDOMINALE ET PATHOLOGIE DIGESTIVE
- CHIRURGIE THORACIQUE ET CARDIOLOGIE
- CHIRURGIE VASCULAIRE
- CHIRURGIE PLASTIQUE ET RECONSTRUCTRICE
- PNEUMOLOGIE ET SYSTEME RESPIRATOIRE

D'application au 1<sup>er</sup> mai 2010

- Patient programmer inclus dans le prix du neurostimulateur



## Pompes implantables




D'application au 1<sup>er</sup> août 2010

- Création de prestations pour les pompes de remplacement
- Création d'une prestation spécifique pour la cathéter
- Création d'une prestation pour le cathéter en cas de test négatif
  - Permet d'avoir un remboursement quelque soit la technique utilisée

- ORTHOPEDIE ET TRAUMATOLOGIE
- OPHTALMOLOGIE
- NEUROCHIRURGIE
- **OTO-RHINO-LARYNGOLOGIE**
- UROLOGIE ET NEPHROLOGIE
- CHIRURGIE ABDOMINALE ET PATHOLOGIE DIGESTIVE
- CHIRURGIE THORACIQUE ET CARDIOLOGIE
- CHIRURGIE VASCULAIRE
- CHIRURGIE PLASTIQUE ET RECONSTRUCTRICE
- PNEUMOLOGIE ET SYSTEME RESPIRATOIRE

## Accessoires pour prothèse de la parole



D'application au 1<sup>er</sup> mai 2010

- Déplacement des prestations pour les filtre et piège à sécrétions (Ceredas) de la catégorie 2 à la catégorie 3
  - Uniformisation par rapport aux accessoires vendus par les autres firmes
  - **Plus de liste**
  - **Forfait** au lieu d'un remboursement avec marge de sécurité

- ORTHOPEDIE ET TRAUMATOLOGIE
- OPHTALMOLOGIE
- NEUROCHIRURGIE
- OTO-RHINO-LARYNGOLOGIE
- UROLOGIE ET NEPHROLOGIE
- CHIRURGIE ABDOMINALE ET PATHOLOGIE DIGESTIVE
- **CHIRURGIE THORACIQUE ET CARDIOLOGIE**
- CHIRURGIE VASCULAIRE
- CHIRURGIE PLASTIQUE ET RECONSTRUCTRICE
- PNEUMOLOGIE ET SYSTEME RESPIRATOIRE

D'application au 1<sup>er</sup> décembre 2010

- la demande est cosignée par le cardiologue ET le responsable du programme P
- Garantie de 6 ans
- En cas de remplacement après 6 ans, la raison du remplacement doit être mentionnée
- Copie ECG justifiant la 1<sup>er</sup> implantation dans le dossier du patient

## Stimulateurs cardiaques (2)

- À partir du 1<sup>er</sup> janvier 2011, les demandes de remboursement doivent être introduites via [QERMID@pacemaker](mailto:QERMID@pacemaker)



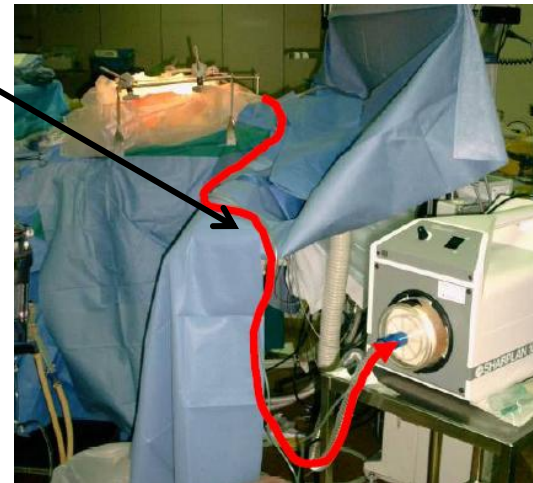
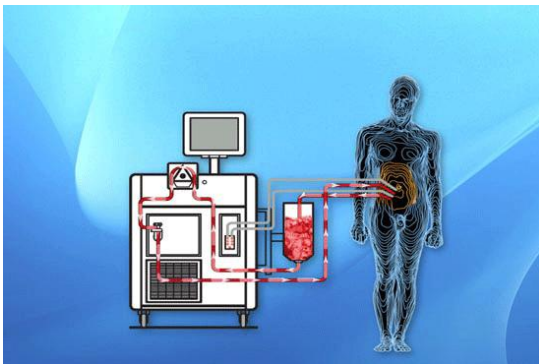
# ARTICLE 35bis

## ARTICLE 35bis

- ORTHOPEDIE ET TRAUMATOLOGIE
- OPHTALMOLOGIE
- NEUROCHIRURGIE
- OTO-RHINO-LARYNGOLOGIE
- UROLOGIE ET NEPHROLOGIE
- **CHIRURGIE ABDOMINALE ET PATHOLOGIE DIGESTIVE**
- CHIRURGIE THORACIQUE ET CARDIOLOGIE
- CHIRURGIE VASCULAIRE
- GYNECOLOGIE, CHIRURGIE PLASTIQUE ET RECONSTRUCTRICE
- PNEUMOLOGIE ET SYSTEME RESPIRATOIRE

D'application au 1<sup>er</sup> avril 2010

- Matériel de consommation utilisé lors d'une chimiothérapie hyperthermique intrapéritonéale
- Y compris le système d'aspiration des vapeurs toxiques
- **Forfait**



## ARTICLE 35bis

- ORTHOPEDIE ET TRAUMATOLOGIE
- OPHTALMOLOGIE
- NEUROCHIRURGIE
- OTO-RHINO-LARYNGOLOGIE
- UROLOGIE ET NEPHROLOGIE
- CHIRURGIE ABDOMINALE ET PATHOLOGIE DIGESTIVE
- **CHIRURGIE THORACIQUE ET CARDIOLOGIE**
- CHIRURGIE VASCULAIRE
- GYNECOLOGIE, CHIRURGIE PLASTIQUE ET RECONSTRUCTRICE
- PNEUMOLOGIE ET SYSTEME RESPIRATOIRE

D'application au 1<sup>er</sup> février 2010

- Ajout des mots « par intervention » dans les libellés
- Modification de la nomenclature suite à la RI n°20



## Matériel d'autotransfusion avec cellsaving

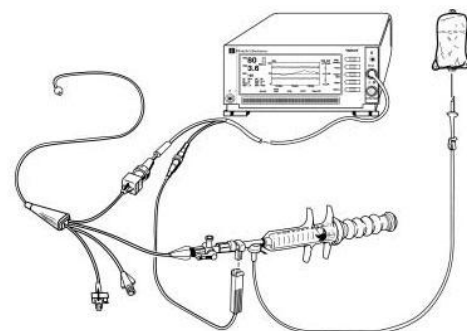
D'application au 1<sup>er</sup> juin 2010

- Ajout dans la règle d'application §10quater
- UNE fois par intervention

## Cathéter à thermodilution

D'application au 1<sup>er</sup> novembre 2010

- Modification des libellés : ajout des accessoires de mesure dans la prestation
- Création d'une liste (!liste ne reprend que les cathéters)




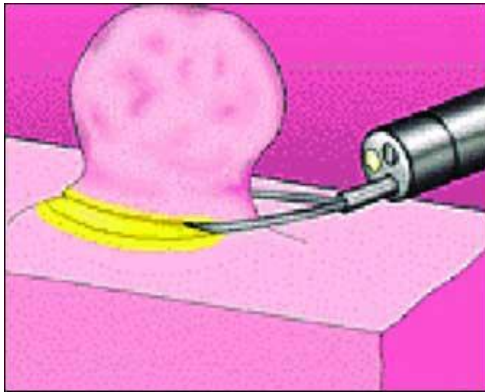
## ARTICLE 35bis

- ORTHOPEDIE ET TRAUMATOLOGIE
- OPHTALMOLOGIE
- NEUROCHIRURGIE
- OTO-RHINO-LARYNGOLOGIE
- UROLOGIE ET NEPHROLOGIE
- CHIRURGIE ABDOMINALE ET PATHOLOGIE DIGESTIVE
- CHIRURGIE THORACIQUE ET CARDIOLOGIE
- CHIRURGIE VASCULAIRE
- **GYNECOLOGIE, CHIRURGIE PLASTIQUE ET RECONSTRUCTRICE**
- PNEUMOLOGIE ET SYSTEME RESPIRATOIRE

## Anse pour ablation endoscopique

D'application au 1<sup>er</sup> juillet 2010

- Remboursement de l'anse dans une nouvelle indication: ablation endoscopique de tissu obstructif et de tumeurs du tractus urogénital
- forfait





# REGLES INTERPRETATIVES

- RI n°12
  - Concerne remplacement partiel d'un sphincter urinaire artificiel
  - Attesté sous le code du sphincter complet mais avec le prix selon facture
  - Effet rétroactif au 1<sup>er</sup> juin 2006

- RI n°25
  - Concerne les forfaits matériel en cas de chirurgie du sinus
  - UNE seule fois même si intervention bilatérale
  - Effet rétroactif au 1<sup>er</sup> juin 2009
- RI n°26
  - Concerne les forfaits matériel en cas de prestation arthroscopique
  - UNE seule fois même si intervention bilatérale
  - Effet rétroactif au 1<sup>er</sup> mars 2004

- RI n°27
  - Concerne les forfaits pour les visco-élastiques utilisés en ophtalmologie
  - UNE seule fois PAR INTERVENTION PAR ŒIL
  - Effet rétroactif au 8 mars 2002



# ET POUR L'AVENIR?

- **Non fusion : entrée en vigueur au 1<sup>er</sup> février (si nécessaire avec effet rétroactif)**
- Transfert des dernières prestations de l'article 28 vers les articles 35 et 35bis (nombreuses listes)
- Entrée en vigueur de la nouvelle procédure de remboursement ????????
- Publication des prestations sous une nouvelle forme (article 35 et 35bis remodelés) ??????



# DES QUESTIONS?

[valerie.noblesse@inami.fgov.be](mailto:valerie.noblesse@inami.fgov.be)  
[implant@inami.fgov.be](mailto:implant@inami.fgov.be)